

Уважаемые мамы и папы, бабушки и дедушки!


В этом месяце знакомим детей с домашними животными.

1. Рассмотрите с вашим ребенком домашних животных на картинках, на улице (дома).

Убедитесь, знает ли ваш ребенок домашних животных, умеет ли показывать их на картинках (игрушках) и по возможности называть. Потренируйте его в узнавании и назывании домашних животных: собака, кот, корова, лошадка, коза, овечка, свинья, (курица, петух).

2. Продемонстрируйте, какие разные звуки издают животные.

Кот - мяу-мяу.



Собака - гав-гав.



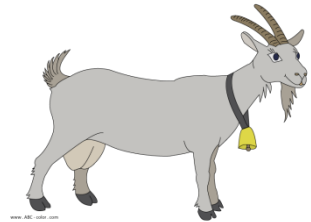
Корова - му-у.



Лошадка - иго-го.




Коза - ме-е.



Овечка - бе-е.



Свинья - хрю - хрю.



Курица - ко-ко-ко.

Петух - ку-ка-ре-ку.

Затем предложить ребенку имитировать голоса домашних животных.

3. Тренируем пальчики – развиваем речь.

Повстречались два котенка: Мяу-мяу!

Два щенка: Ав-ав!

Два жеребенка: Иго-го!

Два поросенка: Хрю-хрю!

Два быка: Му-у!

Смотри, какие рога.

(на каждую строчку соединить поочередно пальцы правой и левой рук, начиная с мизинца. На последнюю строчку показать рога, вытянув указательные пальцы и мизинцы).

4. Прочитайте ребенку русские народные потешки и стихи. Слова произносите четко и выразительно.

<p>Пошел котик под мосток, Поймал рыбку за хвосток. Думает – гадает, как быть - не знает: Или съесть, иль отпустить, Или деток угостить.</p>	<p>Я сажусь на коня И держусь руками, Посмотрите на меня - Я поехал к маме.</p>
--	---

5. Читаем ребенку русскую народную сказку «Репка».

Рассматриваем и проговариваем иллюстрации к сказке.



Не забудьте хвалить ребенка за любое проявление активности.