

ЧТО НАМ ПРАВИТСЯ ЗИМОЙ?

Зима, зимняя природа предоставляет богатые возможности для развития у детей наблюдательности, любознательности.

Обратите внимание детей на снегопад это удивительное явление природы.


Понаблюдайте с ребенком быстро или медленно летят снежинки, как они кружатся. Внесите банку со снегом домой и предложите понаблюдать что с ним происходит. Предложите, подумать, почему снег тает. Понаблюдайте за красотой заснеженного леса. Сколько красочных эпитетов, образных выражений можно использовать для характеристики зимнего леса.

Обратите внимание детей на птиц. Объясните, что птицам зимой очень трудно найти корм; сделайте кормушку и подкармливайте их вместе с детьми.

Не оставляйте без внимания ни одного зимнего явления природы!



Зима. Признаки зимы



Зима. Зимние забавы.

Родителям рекомендуется: Вспомните признаки зимы. Спросите у ребенка, какого цвета снег. Какую одежду мы одеваем зимой? Напомните ребёнку в какие зимние игры можно играть на улице, на чем кататься, что лепить.

Дыхательная гимнастика:

«Подуем на снежинки» Ребёнок дует на бумажные снежинки, подвешенные на ниточках. «Погреем ручки», подышим теплым воздухом на ладошки: «Х-х-х».

Выучи стихотворение
Все бело-бело-бело,
Много снега намело.
Вот веселые деньки,
Все на лыжи и коньки





УЧИМ И ОТГАДЫВАЕМ ЗАГАДКИ

Морковка белая
Всю зиму росла.
Солнышко пригрело
И морковку съело.

(Сосулька)

Деревянные кони
По снегу скачут,
А в снег не проваливаются.


(Льжи)



Всё лето стояли,
Зимы ожидали.
Дождались поры -
Помчались с горы.

(Сан
ки) Лётся речка — мы лежим,
Лёд на речке — мы бежим.

(Коньки)



Когда на улице снег

Игры для детей зимой



Все родители задумываются над тем, в какие игры можно поиграть с ребенком на свежем воздухе. Обычная зимняя прогулка с ребенком может превратиться, как по волшебству в увлекательный досуг, ведь снег дарит родителям и детям уникальную возможность всю наслаждаться всеми прелестями и радостями зимних забав. Помимо традиционных зимних развлечений, существует масса увлекательных и интересных игр для детей различной возрастной группы, которые позволяют ребенку творчески развиваться и активно двигаться.

Игра "Не попадешь"

Старайтесь попасть снежком в сапожки ребенка, а малыш должен уворачиваться или отбегать в сторону. Главное - чтобы ни один снежок не попал в цель.

Игра "Кто дальше"

Для этой игры зимой с ребенком Вам нужно слепить много снежков. Встаньте вместе с ребенком на одной линии и начинайте кидать снежки. У кого улетит дальше тот и победитель.



Игра "Отбей снежок"

Для этой игры попросите малыша заготовить много небольших снежков и сложить их все в ведро. Мама берет по одному снежку и подбрасывает вверх, а малыш отбивает снежки лопатой.

Игра "След в след"


Расскажите ребенку о том, как ходят волки в стае (след в след). А после этого предложите поиграть в догонялки, но с одним условием: тот, кто догоняет, должен преследовать убегающего след в след.

Игра "Поиск клада"

Эта увлекательная игра требует небольшой подготовительной работы. Вам надо будет заранее купить в ближайшем магазине "клад". Это может быть угощение (маленькая шоколадка, конфетка), игрушка или сувенир. "Сокровище" нужно положить в непромокаемую коробочку (пакетик) и спрятать под снегом в определенном месте. Лучше всего прятать клад в лесу или во дворе собственного (частного) дома (дачи).

Игра "Веселая мишень"

Поблизости с вашим домом наверняка есть пустая стена, на которой можно нарисовать мелом большую мишень. Объявите среди желающих покидать снежки конкурс на самого меткого стрелка. Победителей можно наградить какими-нибудь призами или просто торжественно объявить перед всеми их имена – это дорогого стоит.



Игра "Снежный боулинг"

Поставьте на снегу в линию несколько пустых пластиковых бутылок или кеглей. Игроки должны встать в 20 – 30 шагах от бутылок. Каждый игрок кидает по три снежка за один раз. Выигрывает тот, кто сбил большее количество бутылок.

Игра "Заморожу!"

Для этой игры нужен водящий — Дед Мороз. Лучше, если это будет кто-то из взрослых. Остальные играющие образуют круг и вытягивают руки вперед. Водящий встает в центр круга и с криками: "Заморожу! Заморожу!" пытается поймать вытянутые ладошки игроков, а те при приближении Деда Мороза убирают руки за спину. Пойманного водящий немного журит: "Ай-яй-яй! Заморозил тебя Дед Мороз!", и игра продолжается.

Игра "Ангел. Отпечаток на снегу"

Разрешите ребенку поваляться на только что выпавшем снегу. Оденьте ему на голову капюшон, чтобы за ворот не набился снег, и помогите

лечь на спину в чистый снежный сугроб. Потом нужно захлопать в снегу руками и ногами, будто уже леишь. Затем помогите ребенку осторожно встать, чтобы не разрушить его отпечаток на снегу. Этот отпечаток и есть — отпечаток ангела. А облепленный снегом малыш тоже теперь будет напоминать ангелочка .



Merry
Christmas

Happy
New Year

