

Учимся наблюдать
за изменениями в природе



ОСЕНЬЮ



СЕНТЯБРЬ

ОКТАБРЬ

НОЯБРЬ




Ранняя осень.

Золотая осень

Поздняя осень.

ПРИЗНАКИ ОСЕНИ



СЕНТЯБРЬ

УЧИМСЯ НАБЛЮДАТЬ ЗА ИЗМЕНЕНИЯМИ В ПРИРОДЕ

Вот и закончилось лето. Вы привели своего подросшего и окрепшего малыша в детский сад, но ваши ежедневные прогулки с ним продолжаются. Постарайтесь использовать их для наблюдений за природой, развивающих игр и просто общения.

- Поинтересуйтесь у ребенка, понимает ли он, почему его одежда стала более теплой и на смену футболке пришла куртка. Если он сможет объяснить, что *на улице стало прохладнее*, это очень хорошо.
- Помогите малышу сделать вывод, что с наступлением осени *становится холоднее, солнышко уже не греет так, как летом, небо закрывают тучи, чаще дует холодный ветер, идет дождь*.
- Выразительно прочитайте ребенку стихотворение об осени и предложите выучить, но сначала выясните, все ли слова и выражения он понял, что значит *колючий* дождь, что такое *слякоть*.

Осенью

Вдруг закрыли небо тучи,
Начал капать дождь колючий.
Долго дождик будет плакать,
Разведет повсюду слякоть.
Грязь и лужи на дороге,
Поднимай повыше ноги.



- Обратите внимание ребенка на то, как изменились растения: *начинает желтеть трава, отцветают цветы, появились первые желтые и красные листики на деревьях*. Объясните, что начинается *листопад*. Понаблюдайте за тем, как кружатся в воздухе разноцветные листья. Предложите ребенку изобразить, как кружатся в воздухе листочки.
- Соберите букет из осенних листьев, дома прогладьте их горячим утюгом через лист бумаги. Затем предложите малышу выложить из листиков разные фигурки, а потом приклеить их на картон. Полюбуйтесь вместе, какая красивая аппликация получилась.



осень